


Ratgeber für innovative Verbandtechniken



Weniger Tage mit Wunden. Patientenorientierte Wundversorgung

Dieser Ratgeber wurde von Wundexperten entwickelt, die in ihrer Praxis schwer zu versorgende Wunden behandeln.

Das fachgerechte Anlegen von Wundverbänden ist ein Teil jeder Wundbehandlung. Das Hauptziel ist hierbei, jeden Tag die Wundheilung durch das Schaffen eines optimal feuchten Wundmilieus zu fördern. Die ganzheitliche Betrachtung des Patienten steht bei der Behandlung chronischer Wunden im Vordergrund. Neben den Faktoren, die die Wundheilung beeinflussen, ist die Analyse der patientenspezifischen Bedürfnisse ein wichtiger Schritt, bevor man sich mit der eigentlichen Wunde befasst.¹

Der Patient steht bei der Wundversorgung mit seinen Bedürfnissen und Ängsten an erster Stelle.

Menschen mit chronischen Wunden leiden neben der verzögerten Wundheilung oft unter belastenden Begleiterscheinungen wie z. B. Geruch, Mazeration, Leckagen, Schmerz, Infektionen oder sogar unter sozialer Isolation, die ihren Alltag stark beeinflussen. Für die Patienten zählt jeder Tag, der ihnen Linderung verschafft und an dem die Wundheilung voranschreitet.

Trotz des großen Sortiments an Wundverbänden und einer fundierten Ausbildung der Fachkräfte sind einige Wunden aufgrund ihrer Lokalisation beim Anlegen eines Verbands eine Herausforderung.²

LITERATUR

1. Sibbald, R.G. et al, Preparing the Wound Bed 2003: Focus in infection and inflammation, Ostomy/Wound Management, November 2003, Vol. 49 (11): 24–51.
2. Fletcher, J., A practical approach to dressing wounds in difficult positions. British Journal of Nursing, 1999, Vol. 8 (12): 779–786.



Nützliche Tipps & Tricks für die Wundversorgung

Wir hoffen, Ihnen mit diesem Ratgeber einige praktische Hilfestellungen bei der täglichen Wundversorgung geben zu können und dadurch die Lebensqualität der Patienten mit chronischen Wunden zu verbessern.

Für alle Gelenke gelten ähnliche Regeln zum Anlegen eines Verbands. Die an Ferse oder Ellbogen dargestellten Beispiele lassen sich auch auf andere Gelenke übertragen.

Die gezeigten Zuschnitte für mittelstark bis stark exsudierende Wunden sind für aktive und nicht-aktive Schaumverbände anwendbar. Bei kritisch kolonisierten oder lokal infizierten Wunden

sind die silberhaltigen Schaumverbände Biatain® Silicone Ag und Biatain® Ag empfehlenswert.

Bei Wunden, die durch Gewebeschädigung schmerzen, kann Biatain® Ibu Schaumverband mit Ibuprofen helfen.

Hygiene

Oberstes Gebot bei allen Verbänden ist das »Non-Touch-Prinzip« (Bundesgesundheitsblatt 1985). Das bedeutet, dass alle Instrumente und Materialien, die in direkten Kontakt mit der Wunde kommen, steril sein müssen. Sowohl vor als auch nach dem Verbandwechsel ist eine hygienische Handdesinfektion unbedingt angezeigt.

ENTWICKELT UNTER MITARBEIT VON

Pia Carlsen, RN, DK/Jacqui Fletcher, Principal Lecturer, MSc BSc (Hons) PG Dip (ED) RN ILT, GB/Maria Mousley, AHP, Consultant Podiatrist, GB/Henri Post, M.A., Nurse Practitioner, RN, NL/Adrienne Taylor, MSc, RN, RM, DN, GB/Wilma Verbeek-Gijsbers, RN, NL/Robert Zimmer, Fachkrankenpfleger Onkologie, DE

Die wichtigsten Richtlinien für eine fachgerechte Wundversorgung im Überblick.

Dies sind allgemeine Ratschläge zur Wundversorgung. Bitte beachten Sie ggf. lokale Behandlungsrichtlinien zum Verbandwechsel. Überprüfen Sie im Vorfeld, ob sich eine Wundaufgabe zum Zuschneiden eignet. Bitte beachten Sie die jeweiligen Gebrauchsanweisungen.



Prüfen Sie stets die Ursache der Wunde.



Folgen Sie den lokalen Richtlinien zur Infektionskontrolle, um Kreuzinfektionen zu vermeiden.



Verwenden Sie nur sterile, scharfe Scheren für den Verbandzuschnitt.



Zum Schutz der umgebenden Haut kann ein Hautschutz verwendet werden.



Zumeist empfehlen Hersteller, den Verband zentral auf der Wunde zu applizieren. Bedenken Sie die Fließrichtung des Exsudates.



Nach einem Verbandzuschnitt sollten etwaige Ecken abgerundet werden, damit der Verband besser haften kann.



Bei haftenden Verbänden sollte die Schutzfolie erst nach Zuschnitt des Verbandes abgezogen werden, damit der Zuschnitt erleichtert wird.



Legen Sie Verbände ohne Spannung an, da dies zu Blasen führen kann.



Obwohl einige Verbände Polster zur Vermeidung von Reibung besitzen, sind zusätzlich druckentlastende Maßnahmen zu ergreifen.

OHR



Schneiden Sie einen Comfeel® Plus Transparent zu einem schmalen Streifen – passend zur Ohrgröße. Schneiden Sie diesen schmalen Streifen nun im oberen Drittel ein. Entfernen Sie vorsichtig die Schutzfolie. Applizieren Sie den Verband hinter dem Ohr von »oben nach unten«, vom oberen Ohrrand in Richtung Ohrläppchen.

OHR



Schneiden Sie einen Comfeel® Plus Transparent zu einem schmalen Streifen – passend zur Ohrgröße. Schneiden Sie diesen schmalen Streifen nun auf beiden Seiten mehrfach ein. Entfernen Sie vorsichtig die Schutzfolie. Applizieren Sie den Verband hinter dem Ohr entsprechend der zu versorgenden Wunde. Diese Verbandtechnik kann auch in der Nasenregion angewendet werden.

OHR



Schneiden Sie einen nicht-haftenden Biatain® Schaumverband oder Biatain® Silicone Non-Border zu einem schmalen Streifen – passend zur Ohrgröße. Schneiden Sie diesen Streifen nun längs ein, ohne dabei die Enden zu durchtrennen. **Wählen Sie anschließend eine geeignete Fixierung.**

Der Multishape

Der Biatain® Silicone Multishape kann aufgrund seiner hohen Flexibilität an diversen Körperstellen angewendet werden, vor allem auch an Stellen, die

starken Bewegungen ausgesetzt sind. Nachfolgend sind einige Beispiele aufgeführt, es sind aber noch viele weitere Anwendungsbereiche denkbar.



Achten Sie beim Verwenden des Verbandes im Bereich der Schweißrinne gegebenenfalls auf eine erhöhte Schweißproduktion.



Der Verband sollte in einer entspannten, natürlichen Schulterhaltung angelegt werden.

VORFUSS



ELLBOGEN



KNIE



Achten Sie beim Anlegen des Verbands auf eine Beugung von 90°.

Der Verband sollte bei einer Beugung von 90° angelegt werden.

HAND



Schneiden Sie seitlich in das Schaumkissen eines Biatain® Schaumverbands selbst-haftend oder Biatain® Silicone Lite/Biatain® Silicone Ag einen längsverlaufenden Schlitz, z. B. bei Handkanten. Applizieren Sie den Verband wahlweise durch Durchstecken des kleinen Fingers oder des Daumens und drücken Sie die Haftränder vorsichtig an.

GÖTTINGER FLOSSE




Legen Sie einen großen Comfeel® Plus Flexibel (z. B. 20 × 20 cm) mit entfernter Schutzfolie auf eine sterile Fläche (Klebeseite nach oben) vor den Patienten. Die zu versorgende Hand wird nun in der Mitte des Verbands mit leicht gespreizten Fingern aufgelegt und sanft angedrückt. Nehmen Sie einen zweiten Hydrokolloidverband der gleichen Größe, entfernen Sie die Schutzfolie und applizieren Sie den Verband – um 45° versetzt – ebenfalls zentral auf die Hand. Schlagen Sie nun die freien Ecken zur Fixierung um. Das schließlich entstandene Achteck schützt die Hand vor äußeren Einflüssen und erlaubt dem Patienten, Gegenstände zu greifen. Diese Verbandtechnik eignet sich bei Verbrennungen 1. und 2. Grades.

HAND




Schneiden Sie einen nicht-haftenden Biatain® Schaumverband oder Biatain® Silicone Non-Border zu einem Streifen/schmalen Viereck – passend zur Hand-/Fingergröße – oder nutzen Sie einen besonders kleinen Verband, z. B. 5 × 7 cm nicht-haftend. Schneiden Sie diesen Streifen nun ca. 3 cm längs ein und applizieren den Verband, indem Sie einen Finger durch den Schlitz hindurchstecken. **Wählen Sie anschließend eine geeignete Fixierung.**

BRUSTBEIN (Sternum)



Schneiden Sie einen Comfeel® Plus Contouriert entsprechend der Brustgröße zurecht. Die ovale Form des Verbandes ermöglicht es, den Hydrokolloidverband wahlweise hoch oder quer zu verwenden.

PERISTOMA



Beindet sich eine Wunde in der Nähe eines Stomas, sollte genau abgewägt werden, ob die Basisplatte unter oder über dem Wundverband / Biatain® Schaumverband angebracht werden soll.

SAKRUM



Der Sakrumbereich unterscheidet sich stark in Größe, Form und Hautbeschaffenheit. Grundsätzlich gilt: Verwenden Sie einen flexiblen, anpassungsfähigen Verband, der in der Lage ist, Reibungs- und Schwerkkräfte zu minimieren, z. B. Comfeel® Plus Flexibel Sakrum.

SAKRUM



Bei mittel bis stark exsudierenden Wunden im Sakralbereich empfiehlt sich die Verwendung eines Biatain® Silicone Sakrum/ Biatain® selbst-haftend Sakrum. Je nach Bedarf gibt es beide Haftarten in einer kleinen und in einer großen Variante. Beide Sakralverbände können in beide Richtungen appliziert werden.

ACHILLESSEHNE



Biatain® Silicone Sakrum klein und groß sind durch ihre hohe Flexibilität an verschiedenen Stellen einsetzbar wie z. B. über der Achillessehne oder an der Wade.

FERSE



Hier empfiehlt sich die Verwendung eines Biatain® Silicone Ferse. Alternativ steht auch Biatain® selbst-haftend mit Hydrokolloidhaftung zur Verfügung.

ACHSELHÖHLE



Biatain® Silicone Ferse eignet sich auch für die Achselhöhle. Beachten Sie vor dem Applizieren jedoch, wo genau das Exsudat austritt und die »Fließrichtung« des Exsudates.

VERLÄNGERUNG



Verwenden Sie zwei gleichgroße Biatain® Schaumverbände mit Hafrand. Fixieren Sie den ersten Schaumverband an drei Seiten, lassen Sie die Schutzfolie der zu verlängernden Seite stehen, klappen Sie den Hafrand um und drücken ihn z. B. mit einer sterilen Schere nieder. Fixieren Sie den zweiten Verband »spiegelbildlich«, wobei sich die beiden Schaumkissen gerade berühren, ziehen Sie die letzten beiden Schutzfolien ab und kleben Sie schließlich die beiden umgeklappten Hafränder aneinander. Die Hafränder können dann einfach umgeklappt und fixiert werden.

GROSSZEH



Schneiden Sie ein kleines Dreieck aus einem nicht-haftenden Biatain® Schaumverband oder Biatain® Silicone Non-Border. Die eingeschnittene Verbandseite wird nun zwischen die Zehen geschoben, so dass die Wunde vom Schaumverband umschlossen werden kann. **Wählen Sie anschließend eine geeignete Fixierung.**

GROSSZEH



Schneiden Sie ein »Kreuz« in geeigneter Größe aus einem nicht-haftenden Biatain® Schaumverband oder Biatain® Silicone Non-Border. Applizieren Sie nun den zugeschnittenen Verband so, dass der Zeh ausreichend umschlossen wird. **Wählen Sie anschließend eine geeignete Fixierung.**

GROSSZEH



Schneiden Sie ein »Kreuz« in geeigneter Größe aus einem nicht-haftenden Biatain® Schaumverband oder Biatain® Silicone Non-Border. Applizieren Sie den zugeschnittenen Verband zwischen den Zehen so, dass je ein Ende des »Kreuzes« auf der Fußsohle und Fußoberseite anliegt. Die beiden anderen Enden werden aneinander gelegt und polstern zugleich den Zehzwischenraum. **Wählen Sie anschließend eine geeignete Fixierung.**



Schneiden Sie eine Art »Sanduhr« in geeigneter Größe aus einem nicht-haftenden Biatain® Schaumverband oder Biatain® Silicone Non-Border. Applizieren Sie den zugeschnittenen Verband zwischen den Zehen so, dass je ein Ende der »Sanduhr« auf der Fußsohle und Fuß-oberseite anliegt. **Wählen Sie anschließend eine geeignete Fixierung.**



Schneiden Sie auf den Seiten zwei Dreiecke in geeigneter Größe aus einem nicht-haftenden Biatain® Schaumverband oder Biatain® Silicone Non-Border aus. Applizieren Sie den oberen, breiteren Teil an der Achillessehne und klappen Sie die unteren Seitenteile um die Ferse herum. **Wählen Sie anschließend eine geeignete Fixierung.**

Wichtiger Hinweis

Biatain® Silicone mit Hafttrand darf aufgrund des zusätzlichen Superabsorberdepots nicht zugeschnitten werden. Bei Biatain® Silicone Non-Border, Biatain® Silicone Lite und Biatain® Silicone Ag ist dies jedoch möglich.

Biatain® Silicone, mit Silikonhafrand



PZN	Handel Artikel-Nr.	Größe/cm		Schaumkissen/cm	St./VE	Klinik Artikel-Nr.
03875348	334343	7,5 × 7,5		4,5 × 4,5	10	3343433
03879292	334353	10 × 10		6,5 × 6,5	10	3343533
11486000	33400	10 × 20		5,5 × 15,5	5	3340003
11486017	33401	10 × 30		5,5 × 25,5	5	3340103
11486075	33408	14 × 19,5	Multishape	7,5 × 12,1	5	3340803
03879702	334363	12,5 × 12,5		8,5 × 8,5	10	3343633
03879731	334373	15 × 15		10,5 × 10,5	5	3343733
03880585	334383	17,5 × 17,5		13 × 13	5	3343833

Biatain® Silicone, mit Silikonhafrand, Sakrum/Ferse



11486023	33404	15 × 19	Sakrum	10,9 × 14	5	3340403
11486052	33405	25 × 25	Sakrum	17 × 17,2	5	3340503
11486069	33406	18 × 18	Ferse	14 × 13,2	5	3340603

Biatain® Silicone Lite, mit Silikonhafrand



11485986	33452	5 × 5		2,2 × 2,2	5	3345203
11485992	33453	5 × 12,5		2,2 × 9,7	5	3345303
03880639	334443	7,5 × 7,5		4,5 × 4,5	10	3344433
03880697	334453	10 × 10		6,5 × 6,5	10	3344533
03880705	334463	12,5 × 12,5		8,5 × 8,5	10	3344633

Biatain® Silicone Non-Border, mit Silikonhaftung



NEU

PZN	Handel		Größe/cm	St./VE	Klinik
	Artikel-Nr.	Artikel-Nr.			
16942307	39020		5 × 7,5	10	3902013
16942313	39021		7,5 × 7,5	10	3902113
16942336	39022		10 × 10	10	3902213
16942342	39023		12,5 × 12,5	10	3902313
16942359	39024		10 × 20	5	3902423
16942365	39025		15 × 15	5	3902523
16942371	39026		20 × 20	5	3902623

Biatain®, selbst-haftend, mit Hydrokolloidhafrand



PZN	Handel		Größe/cm	Schaum- kissen/cm	St./VE	Klinik
	Artikel-Nr.	Artikel-Nr.				
04636054	3462		7,5 × 7,5	∅ 4 cm	10	3346203
01146898	3420		12,5 × 12,5	8 × 8	10	3342003
00568261	3423		18 × 18	13 × 13	5	3342303

Biatain®, selbst-haftend, mit Hydrokolloidhafrand, Sakrum/Ferse



01883355	3483	17 × 17	Sakrum	8 × 9	5	3348303
01360373	3485	23 × 23	Sakrum	10 × 11	5	3348503
01532006	3488	19 × 20	Ferse	6 × 6	5	3348803

Biatain[®], sanft-haftend



PZN	Handel Artikel-Nr.	Größe/cm	St./VE	Klinik Artikel-Nr.
04474166	3470	10 × 10	5	347003
04474172	3472	10 × 20	5	347203
04474189	3475	15 × 15	5	347503

Biatain[®], nicht-haftend



06156387	6105	5 × 7	10	3610503
00568232	3410	10 × 10	10	3341003
00953852	3412	10 × 20	5	3341203
00568249	3413	15 × 15	5	3341303
00975546	3416	20 × 20	5	3341603

Biatain[®], Cavity



04032014	3451	5 × 8	10	3345103
----------	------	-------	----	---------

SCHAUMVERBÄNDE MIT SILBER

Biatain[®] Silicone Ag, mit Silikonhafrand



PZN	Handel Artikel-Nr.	Größe/cm	Schaum- kissen/cm	St./VE	Klinik Artikel-Nr.
03880711	396363	7,5 × 7,5	4,5 × 4,5	5	3963633
03880728	396373	10 × 10	6,5 × 6,5	5	3963733
13704518	39644	10 × 20	5,5 × 15,5	5	3964403
13704524	39645	10 × 30	5,5 × 25,5	5	3964503
03880734	396383	12,5 × 12,5	8,5 × 8,5	5	3963833
11033497	396393	15 × 15	10,5 × 10,5	5	396393
03880757	396403	17,5 × 17,5	13 × 13	5	396403

Biatain® Silicone Ag, mit Silikonhafrand, Sakrum/Ferse



PZN	Handel Artikel-Nr.	Größe/cm	Schaumkissen/cm	St./VE	Klinik Artikel-Nr.
13704607	39650	15 × 19 Sakrum	10,9 × 14	5	3965003
13704547	39651	25 × 25 Sakrum	17 × 17,2	5	3965103
13704530	39652	18 × 18 Ferse	14 × 13,2	5	3965203

Biatain® Ag, selbst-haftend, mit Hydrokolloidhafrand



06155732	9631	7,5 × 7,5	ø 4 cm	5	3963103
06155695	9632	12,5 × 12,5	8 × 8	5	3963203
06155726	9635	18 × 18	13 × 13	5	9635

Biatain® Ag, selbst-haftend, mit Hydrokolloidhafrand, Sakrum/Ferse



06155933	9641	23 × 23 Sakrum	10 × 11	5	9641
06155962	9643	19 × 20 Ferse	6 × 6	5	9643

Biatain® Ag, nicht-haftend



06155666	5105	5 × 7		5	3510503
06155028	9622	10 × 10		5	3962203
06155034	9623	10 × 20		5	3962303
06155353	9625	15 × 15		5	3962503
06155399	9626	20 × 20		5	3962603

Biatain® Ag, Cavity



06155689	9628	5 × 8		5	9628
----------	------	-------	--	---	------

SCHAUMVERBÄNDE MIT IBUPROFEN

Biatain® Ibu, sanft-haftend



PZN	Handel Artikel-Nr.	Größe/cm	St./VE	Klinik Artikel-Nr.
04808532	4140	10 × 10	5	414003
04808561	4142	10 × 20	5	4142

Biatain® Ibu, nicht-haftend



04808331	4110	10 × 10	5	411003
04808348	4112	10 × 20	5	411203
04808354	4115	15 × 15	5	4115
04808526	4120	20 × 20	5	4120

HYDROKOLLOIDVERBÄNDE

Comfeel® Plus Flexibel



PZN	Handel Artikel-Nr.	Größe/cm	St./VE	Klinik Artikel-Nr.
12342349	33146	4 × 6	10	3314613
—	—	10 × 10	15	331103
12342355	33110	10 × 10	10	3311003
12342361	33115	15 × 15	5	3311503
12342378	33120	20 × 20	5	3312003

Comfeel® Plus Flexibel, Sakrum



12342384	33285	17 × 17	5	33285
----------	-------	---------	---	-------

Comfeel® Plus Contouriert



PZN	Handel Artikel-Nr.	Größe/cm	St./VE	Klinik Artikel-Nr.
12342390	33280	6 × 8	5	3328003
12342409	33283	9 × 11	5	3328303

Comfeel® Plus Transparent



12342415	33530	5 × 7	10	3353003
12342421	335301	5 × 7	50	3353013
12342438	33533	10 × 10	10	3353303
12342444	33536	9 × 14	10	3353603
12342450	33539	15 × 15	5	3353903
12342467	33542	15 × 20	10	3354213
12342473	33547	5 × 15	10	3354703
12342496	33548	5 × 25	10	3354813
12342504	33537	9 × 25	5	3353703

Comfeel® Plus Druckentlastend



12342510	33350	7 (2–4) ^I	10	33350
12342527	33353	10 (3–6) ^{II}	10	33353
12342533	33356	15 (5–9) ^{III}	10	33356

I Schmetterlingsform (2–4 cm Druckentlastung)

II runde Form (3–6 cm Druckentlastung)

III runde Form (5–9 cm Druckentlastung)

SUPERABSORBER

Biatain® Super, selbst-haftend, mit Hydrokolloidhafrand



PZN	Handel Artikel-Nr.	Größe/cm	Wund- kissen/cm	St./VE	Klinik Artikel-Nr.
01402947	4610	10 × 10	5 × 5	10	461003
01403065	4612	12,5 × 12,5	7 × 7	10	461203
01403510	4625	12 × 20	6 × 14	10	462503
01403496	4615	15 × 15	8 × 8	10	461503
01403527	4620	20 × 20	11 × 11	10	462003

Biatain® Super, nicht-haftend



01403533	4630	10 × 10	5 × 5	10	463003
01404277	4632	12,5 × 12,5	7 × 7	10	463203
01404981	4645	12 × 20	6 × 14	10	464503
01404975	4635	15 × 15	8 × 8	10	463503
01406342	4639	20 × 20	11 × 11	10	463903

GELBILDENDER FASERVERBAND

Biatain® Fiber



PZN	Handel Artikel-Nr.	Größe/cm	St./VE	Klinik Artikel-Nr.
15628543	33502	5 × 6	10	33502
15628566	33504	10 × 12	10	33504
15628595	33506	15 × 15	5	33506
15628603	33507	19 × 25	5	33507
15628632	33508	2,5 × 46 Tamponade	10	33508

Biatain® Alginate



PZN	Handel Artikel-Nr.	Größe/cm	St./VE	Klinik Artikel-Nr.
01406388	37053	5 × 5	10	370533
01406365	3705	5 × 5	30	370523
01406394	3710	10 × 10	10	371023
01406419	3715	15 × 15	10	371523
01406425	3740	3 × 44 Tamponade	5	374033

Biatain® Alginate Ag



01406448	37551	5 × 5	10	375513
01406431	3755	5 × 5	30	375503
01406833	3760	10 × 10	10	376003
01406856	3765	15 × 15	10	376503
01406885	3780	3 × 44 Tamponade	10	378003

WUNDKONTAKTAUFLAGEN

Biatain® Contact, silikonbeschichtet



PZN	Handel Artikel-Nr.	Größe/cm	St./VE	Klinik Artikel-Nr.
15628715	33560-0	5 × 7,5	10	33560-0
15628721	33560-2	5 × 7,5 Spenderbox	60	—
15628738	33561-0	7,5 × 10	10	33561-0
15628744	33561-2	7,5 × 10 Spenderbox	60	—
15628750	33562-0	10 × 18	10	33562-0
15628767	33563-0	15 × 25	5	33563-0
15628773	33564-0	18 × 30	5	33564-0

IV je nach Sekundärverband

SALBENKOMPRESSEN

Physiotulle®



PZN	Handel Artikel-Nr.	Größe/cm	St./VE	Klinik Artikel-Nr.
01939498	3910	10 × 10	10	391003
01939506	3915	15 × 20	10	391503

TEXTILSTOFF ZUR HAUTFALTENVERSORGUNG

InterDry®, mit Silberkomplex



PZN	Handel Artikel-Nr.	Größe/cm	St./VE	Klinik Artikel-Nr.
15994354	67918	25 × 366 Rolle	1	67918
15994360	67919	25 × 91	10	67919

HYDROGEL UND HAUTSCHUTZ

Purilon® Gel



PZN	Handel Artikel-Nr.	Inhalt	St./VE	Klinik Artikel-Nr.
00951356	3906	8 g	10	390603
08753555	3900	15 g	10	390003
08753549	3903	25 g	10	3903

IV je nach Sekundärverband
V Apothekenpackung

Atrac-Tain®, Feuchtigkeitscreme



PZN	Handel Artikel-Nr.	Inhalt	St./VE	Klinik Artikel-Nr.
01215725 ^v	—	Tube à 75 ml	1	—
01215731	4738	Tube à 75 ml	12	4738

Reinigungslotion



08872018	4710	Fl. à 180 ml	6	4710
03435661	4715	Tücher	30	4715
HMV-Nr.	Flasche: 29.26.10.3002		Tücher: 29.26.10.2001	

Schutzcreme



04803457	4720	Tube à 60 ml	6	4720
HMV-Nr.			Tube: 29.26.10.0002	

Die Erläuterung der Symbole

leicht	leicht – mittel	leicht – stark	mittel – stark
leicht – sehr stark	Wasserfest	Zuschneidbar	Kolonisiert

Selbstzahler-Produkt oder ggf. nach Kostenvoranschlag, Artikel mit HMV-Nr. sind erstattungsfähig in der Produktgruppe 29 (Stomaartikel).

Alle Verbandmittel der Coloplast GmbH sind derzeit als Einzelverordnung zu Lasten der GKV verordnungs- und erstattungsfähig. Bis zum Ende einer Übergangsfrist, voraussichtlich dem 01.12.2022, gilt dies auch für unsere Produkte, die vermutlich als »Sonstige Produkte zur Wundversorgung« (silber- und ibuprofenhaltige Verbände, Hydrogele) einzustufen sind. Ein Antrag auf Weiterführung der Erstattung beim G-BA wird gestellt.

Stand: April 2021

Coloplast entwickelt Produkte und Serviceleistungen, die das Leben von Menschen mit sehr persönlichen medizinischen Bedürfnissen erleichtern. In enger Zusammenarbeit mit Fachkräften und Anwendern finden wir gemeinsam neue Wege für eine bessere Versorgung.

Wir vertreiben hochwertige Produkte für die Stoma-, Kontinenz- und Wundversorgung sowie für die Hautpflege und die Urologie. Darüber hinaus bieten wir in Deutschland auch Homecare-Dienstleistungen an. Wir sind ein weltweit operierendes Unternehmen mit mehr als 12.000 Mitarbeitern.

Ostomy Care / Contenance Care / Wound & Skin Care / Interventional Urology



Col.-Nr. 3102813/230N WP 108 Z

www.coloplast.de The Coloplast logo is a registered trademark of Coloplast A/S.
© 2021-03. All rights reserved Coloplast A/S, 3050 Humlebaek, Denmark.

Coloplast GmbH
Postfach 70 03 40
22003 Hamburg
Tel. 040 669807-77
Fax 040 669807-48
service@coloplast.com